
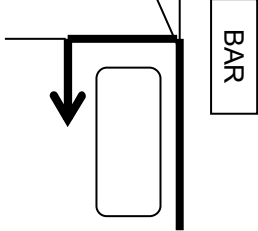
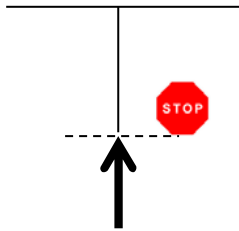





ETAPA	SECCIÓN	VELOCIDADES PROMEDIO	DISTANCIA TOTAL	TIEMPO
1	1	40 (24,85)	5,00	7 min
SECTOR	T.R.	PROMEDIO SECTOR	TRAMO DE CALIBRACIÓN	
1	-	-		
DISTANCIA TOTAL	DISTANCIA PARCIAL	DIRECCIÓN	INFORMACIÓN	REGRES. KM.
1	0,00	0h 0' 0" ↑	<b>TF-111</b>  <b>INICIO.</b>	5,00
	0,00			3,11
2	1,34	0h 2' 0,6" ↖	<b>TF-111</b>  Continuar por TF-11	3,66
	0,83			2,27
3	1,77	0h 4' 39,9" ↗	<b>TF-111</b>  Continuar por TF-11	1,89
	1,10			1,17
4	1,75	0h 7' 17,4" 	<b>TF-111</b>  Entrar en el aparcamiento a la izquierda frente al bar y circular por él hasta su salida.	0,14
	1,09			0,09
5	0,14	0h 7' 30" 	<b>TF-111</b>  <b>Final Tramo Calibración</b>	0,00
	0,09			0,00
	3,11			