






ETAPA	SECCIÓN	VELOCIDADES PROMEDIO	DISTANCIA TOTAL (millas)	TIEMPO
1	1	25,00	3,00	7 min
SECTOR	T.R.	PROMEDIO SECTOR	TRAMO DE CALIBRACIÓN en millas/hora	
1	-	-		
DISTANCIA TOTAL	DISTANCIA PARCIAL	DIRECCIÓN	INFORMACIÓN	REGRES. KM.
1	0,00	0h 0' 0" ↑	TF-111  INICIO. Al final del aparcamiento	3,00
2	0,83	0h 1' 59,5" ↙	TF-111 Continuar por TF-11	2,17
3	1,93	0h 4' 37,9" ↘	TF-111 Continuar por TF-11	1,07
4	3,00	0h 7' 12" ↑ 	TF-111  Final Tramo Calibración	0,00