
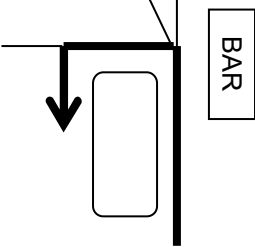
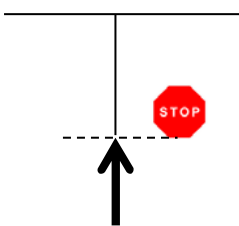





| ETAPA | SECCIÓN | VELOCIDADES PROMEDIO | DISTANCIA TOTAL | TIEMPO |
|-----------------|-------------------|--|---|-------------|
| 1 | 1 | 40 (24,85) | 5,00 | 7 min |
| SECTOR | T.R. | PROMEDIO SECTOR | TRAMO DE CALIBRACIÓN | |
| 1 | - | - | | |
| DISTANCIA TOTAL | DISTANCIA PARCIAL | DIRECCIÓN | INFORMACIÓN | REGRES. KM. |
| 1 | 0,00 | 0h 0' 0" ↑ | TF-111  INICIO. Al final del aparcamiento | 5,00 |
| | 0,00 | | | 3,11 |
| 2 | 1,34 | 0h 2' 0,6" ↙ | TF-111 Continuar por TF-11 | 3,66 |
| | 0,83 | | | 2,27 |
| 3 | 3,11 | 0h 4' 39,9" ↘ | TF-111 Continuar por TF-11 | 1,89 |
| | 1,10 | | | 1,17 |
| 4 | 4,86 | 0h 7' 17,4"  | TF-111 Entrar en el aparcamiento a la izquierda frente al bar y circular por él hasta su salida. | 0,14 |
| | 1,09 | | | 0,09 |
| 5 | 5,00 | 0h 7' 30"  | TF-111  Final Tramo Calibración | 0,00 |
| | 0,09 | | | 0,00 |